












Índex

1. BONES PRÀCTIQUES D'HIGIENE I SEGURETAT
2. MAGATZEM
3. CÀMBRES FRIGORÍFIQUES I CONGELADORS
4. CUINA CALENTA (KITGRAS OWENPLUS)
5. CUINA CALENTA (KITGRAS SUPER)
6. CUINA PREPARACIÓ
7. RENTAT AUTOMÀTIC
8. RENTAT AUTOMÀTIC (AIGÜES DURES)
9. RENTAT DE MANS
10. RENTAT DE VAIXELLA
11. RENTAT DE VAIXELLA (AIGÜES SEMIDURES)

BONES PRÀCTIQUES D'HIGIENE I SEGURETAT

1. 	2. 	3. 	4. 	5. 	6. 
UTILITZAR ROBA NETA	UTILITZAR DAVANTALS	RENTAR MANS	MANTENIR HIGIENE MANS	CABELL RECOLLIT	NO MENJAR, FUMAR NI BEURE
7. 	8. 	9. 	10. 	11. 	
NO UTILITZAR JOIES	MANTENIR HIGIENE PERSONAL	TENIR CURA DE MALALTIES CONTAGIOSES	FERIDES COBERTES	EN CAS NECESSARI ¡RECORDI!	

* **DISTRIBUÏT PER: CENTRAL BORNE**

* **EMPRESA: ALCORNORDEMAN, S.A.**

SUPERFICE	PRODUCTE	NOM PRODUCTE	FREQÜÈNCIA	EQUIP	PROCEDIMENT/DOSIFICACIÓ	PROTECCIÓ
<p>TERRES/PARETS/</p>		<p>REF:00350113 KITGRAS SUPER DESGREIXADOR GARRAFA 5 QUILOS</p>	<p>DIARI</p>		<p>Aplicar 5-8 ml de producte per litre d'aigua neta. Depenent de les brutícies a tractar o de la freqüència de fregat, aquesta dosificació es pot augmentar o disminuir. A les dosificacions recomanades no cal esbandir.</p>	
<p>CAMBRES FRIGORÍFIQUES I</p>		<p>REF: 00179881 HYGIEN 102 DESGREIXADOR DESINFECTANT H.A.</p>	<p>*DIARI (MECANISME OBERTURA) *SETMANAL (CONTINGUT DE CARN FRESCA) *MENSUAL (QUAN NOMÉS SIGUI PRODUCTE ENVASAT) *MENSUAL (EVAPORADORS)</p>		<p>NETEJA I DESINFECCIÓ DE CONTACTE:</p> <p>1-Es recomana netejar prèviament la superfície a desinfectar per eliminar les restes més importants, després de esbandir es procedirà a la desinfecció amb Hygien 102. 2- Aplicar HYGIEN 102 per polvorització, per fregat convencional o amb un drap humit, a una dilució de l'1,5% al 3%, per a desinfecció mantenint un temps de contacte de 5 minuts. 3 - Esbandir amb abundant aigua neta i assecar amb paper d'un sol ús.</p> <p>IMPORTANT: ESBANDIR SEMPRE LA SUPERFÍCIE, QUE ESTIGUI EN CONTACTE DIRECTE AMB ELS ALIMENTS.</p>	
<p>PRESTATGERIES</p>		<p>REF: 00179881 HYGIEN 102 DESGREIXADOR DESINFECTANT H.A. 5 LITRES</p>	<p>DIARI</p>		<p>NETEJA I DESINFECCIÓ DE CONTACTE:</p> <p>1-Es recomana netejar prèviament la superfície a desinfectar per eliminar les restes més importants, després de esbandir es procedirà a la desinfecció amb Hygien 102. 2- Aplicar HYGIEN 102 per polvorització, per fregat convencional o amb un drap humit, a una dilució de l'1,5% al 3%, per a desinfecció mantenint un temps de contacte de 5 minuts. 3 - Esbandir amb abundant aigua neta i assecar amb paper d'un sol ús.</p> <p>IMPORTANT: ESBANDIR SEMPRE LA SUPERFÍCIE, QUE ESTIGUI EN CONTACTE DIRECTE AMB ELS ALIMENTS.</p>	
<p>GALLEDA D'ESCOMBRERIES</p>		<p>REF: 00179881 HYGIEN 102 DESGREIXADOR DESINFECTANT H.A.</p>	<p>DIARI</p>		<p>NETEJA I DESINFECCIÓ DE CONTACTE:</p> <p>1-Es recomana netejar prèviament la superfície a desinfectar per eliminar les restes més importants, després de esbandir es procedirà a la desinfecció amb Hygien 102. 2- Aplicar HYGIEN 102 per polvorització, per fregat convencional o amb un drap humit, a una dilució de l'1,5% al 3%, per a desinfecció mantenint un temps de contacte de 5 minuts. 3 - Esbandir amb abundant aigua neta i assecar amb paper d'un sol ús.</p>	

CAMBRES FRIGORÍFIQUES I CONGELADORS

SUPERFÍCIE	PRODUCTE	NOM PRODUCTE	FREQÜÈNCIA	EQUIP	PROCEDIMENT/DOSIFICACIÓ	PROTECCIÓ
<p>CAMBRES FRIGORÍFIQUES I CONGELADORS</p>		<p>REF: 00179881 HYGIEN 102 DESGREIXADOR DESINFECTANT H.A.</p>	<p>*DIARI (MECANISME OBERTURA) *SETMANAL (CONTINGUT DE CARN FRESCA) *MENSUAL (QUAN NOMÉS SIGUI PRODUCTE ENVASAT) *MENSUAL (EVAPORADORS)</p>		<p>NETEJA I DESINFECCIÓ DE CONTACTE:</p> <p>1-Es recomana netejar prèviament la superfície a desinfectar per eliminar les restes més importants, després de esbandir es procedirà a la desinfecció amb Hygien 102. 2- Aplicar HYGIEN 102 per polvorització, per fregat convencional o amb un drap humit, a una dilució de l'1,5% al 3%, per a desinfecció mantenint un temps de contacte de 5 minuts. 3 - Esbandir amb abundant aigua neta i assecar amb paper d'un sol ús.</p> <p>IMPORTANT: ESBANDIR SEMPRE LA SUPERFÍCIE, QUE ESTIGUI EN CONTACTE DIRECTE AMB ELS ALIMENTS.</p>	
<p>TERRES/PARETS/ SOSTRES I PORTES</p>		<p>REF: 00179881 HYGIEN 102 DESGREIXADOR DESINFECTANT H.A.</p>	<p>DIARI</p>		<p>NETEJA I DESINFECCIÓ DE CONTACTE:</p> <p>1-Es recomana netejar prèviament la superfície a desinfectar per eliminar les restes més importants, després de esbandir es procedirà a la desinfecció amb Hygien 102. 2- Aplicar HYGIEN 102 per polvorització, per fregat convencional o amb un drap humit, a una dilució de l'1,5% al 3%, per a desinfecció mantenint un temps de contacte de 5 minuts. 3 - Esbandir amb abundant aigua neta i assecar amb paper d'un sol ús.</p>	
<p>INTERIOR CAMBRES FRIGORÍFIQUES I PRESTATGERIES</p>		<p>REF: 00179881 HYGIEN 102 DESGREIXADOR DESINFECTANT H.A.</p>	<p>SETMANAL/ QUAN ES BUIDI O PER MANTENIMENT</p>		<p>NETEJA I DESINFECCIÓ DE CONTACTE:</p> <p>1-Es recomana netejar prèviament la superfície a desinfectar per eliminar les restes més importants, després de esbandir es procedirà a la desinfecció amb Hygien 102. 2- Aplicar HYGIEN 102 per polvorització, per fregat convencional o amb un drap humit, a una dilució de l'1,5% al 3%, per a desinfecció mantenint un temps de contacte de 5 minuts. 3 - Esbandir amb abundant aigua neta i assecar amb paper d'un sol ús.</p> <p>IMPORTANT: ESBANDIR SEMPRE LA SUPERFÍCIE, QUE ESTIGUI EN CONTACTE DIRECTE AMB ELS ALIMENTS.</p>	

ALCORNORDEMAN S.A.
División Profesional
Carrer Riera Roja 21-23
Sant Boi de Llobregat
(08830) Barcelona - España
Tel.: (+34) 936 402 587
Fax.: (+34) 936 402 608
info@alcornordeman.es

ADVERTÈNCIES iiii: No barrejar amb altres productes químics, mantenir els productes de neteja amb les seves etiquetes originals, no emmagatzemar els productes de neteja juntament amb productes alimentaris, utilitzar guants i seguir les instruccions d'ús i recomanacions del fabricant.
EN CAS D' ACCIDENT CONSULTAR AL SERVEI MÈDIC DE INFORMACIÓ TOXICOLÒGICA TELEF: 915 62 04 20

SUPERFÍCIE	PRODUCTE	NOM PRODUCTE	FREQÜÈNCIA	EQUIP	PROCEDIMENT/DOSIFICACIÓ	PROTECCIÓ
TERRES/PARETS/ 		REF: 00350113 KITGRAS SUPER DESGREIXADOR GARRAFA 5 QUILOS	DIARI		<p>Aplicar 5-8 ml de producte per litre d'aigua neta. Depenent de les brutícies a tractar o de la freqüència de fregat, aquesta dosificació es pot augmentar o disminuir. A les dosificacions recomanades no cal esbandir.</p>	
EQUIPS 		REF:00351188 RENTAVAIXELLES MANUAL AÑIL GARRAFA 5 L	DIARI		<p>Diluir en l'aigua de rentat de 2 a 5 g / L, aplicar el producte pur sobre l'esponja o fregall, aclarir i deixar assecar.</p>	
CUINA 		REF: 00350841 KITGRAS OWEN PLUS 4X6KG (EXE)	DIARI (planxes y fogons) SETMANAL (Forn i Forns convecció)		<p>Polvoritzar el producte pur sobre la superfície a netejar a una temperatura màxima de 50°, deixar actuar el producte durant alguns minuts, fregar lleugerament i aclarir a continuació.</p>	
FORNS,/PLANXES/ FREGIDORES 		REF: 00350841 KITGRAS OWEN PLUS 4X6KG (EXE)	DIARI (planxes y fogons) SETMANAL (Forn i Forns convecció)		<p>Polvoritzar el producte pur sobre la superfície a netejar a una temperatura màxima de 50°, deixar actuar el producte durant alguns minuts, fregar lleugerament i aclarir a continuació.</p>	
GALLEDA D'ESCOMBRERIES 		REF: 00179881 HYGIEN 102 DESGREIXANT DESINFECTANT H.A.	DIARI		<p>NETEJA I DESINFECCIÓ DE CONTACTE:</p> <p>1-Es recomana netejar prèviament la superfície a desinfectar per eliminar les restes més importants, després de esbandir es procedirà a la desinfecció amb Hygien 102.</p> <p>2- Aplicar HYGIEN 102 per polvorització, per fregat convencional o amb un drap humit, a una dilució de l'1,5% al 3%, per a desinfecció mantenint un temps de contacte de 5 minuts.</p> <p>3 - Esbandir amb abundant aigua neta i assecar amb paper d'un sol ús.</p>	

SUPERFÍCIE	PRODUCTE	NOM PRODUCTE	FREQÜÈNCIA	EQUIP	PROCEDIMENT/DOSIFICACIÓ	PROTECCIÓ
TERRES/PARETS/ 		REF: 00350113 KITGRAS SUPER DESGREIXADOR GARRAFA 5 QUILOS	DIARI		<p>Aplicar 5-8 ml de producte per litre d'aigua neta. Depenent de les brutícies a tractar o de la freqüència de fregat, aquesta dosificació es pot augmentar o disminuir. A les dosificacions recomanades no cal esbandir.</p>	
EQUIPS 		REF: 00351188 RENTA VAIXELLES MANUAL AÑIL GARRAFA 5 L	DIARI		<p>Diluir en l'aigua de rentat de 2 a 5 g / L, aplicar el producte pur sobre l'esponja o fregall, aclarir i deixar assecar.</p>	
CUINA 		REF: 00350113 KITGRAS SUPER DESGREIXADOR GARRAFA 5 QUILOS	DIARI (planxes y fogons) SETMANAL (Forn i Forns convecció)		<p>Es pot utilitzar per polvorització mitjançant màquina de pressió, per immersió o manualment a una concentració del 3 al 6% en funció del grau de brutícia a eliminar.</p>	
FORNS,/PLANXES/ FREGIDORES 		REF: 00350113 KITGRAS SUPER DESGREIXADOR GARRAFA 5 QUILOS	DIARI (planxes y fogons) SETMANAL (Forn i Forns convecció)		<p>Es pot utilitzar per polvorització mitjançant màquina de pressió, per immersió o manualment a una concentració del 3 al 6% en funció del grau de brutícia a eliminar.</p>	
GALLEDA D'ESCOMBRERIES 		REF:00179881 HYGIEN 102 DESGREIXADOR DESINFECTANT H.A.	DIARI		<p>NETEJA I DESINFECCIÓ DE CONTACTE: 1-Es recomana netejar prèviament la superfície a desinfectar per eliminar les restes més importants, després de esbandir es procedirà a la desinfecció amb Hygien 102. 2- Aplicar HYGIEN 102 per polvorització, per fregat convencional o amb un drap humit, a una dilució de l'1,5% al 3%, per a desinfecció mantenint un temps de contacte de 5 minuts. 3 - Esbandir amb abundant aigua neta i assecar amb paper d'un sol ús.</p>	



SUPERFICE	PRODUCTE	NOM PRODUCTE	FREQÜÈNCIA	EQUIP	PROCEDIMENT/DOSIFICACIÓ	PROTECCIÓ
<p>TERRES/PARETS/ SOSTRES I PORTES</p>		<p>REF: 00350113 KITGRAS SUPER DESGREIXADOR GARRAFA 5 QUILOS</p>	DIARI		<p>Aplicar 5-8 ml de producte per litre d'aigua neta. Depenent de les brutícies a tractar o de la freqüència de fregat, aquesta dosificació es pot augmentar o disminuir. A les dosificacions recomanades no cal esbandir.</p>	
<p>EQUIPS</p>		<p>REF: 00351188 RENTA VAIXELLES MANUAL AÑIL GARRAFA 5 L</p>	DIARI		<p>Diluir en l'aigua de rentat de 2 a 5 g / L, aplicar el producte pur sobre l'esponja o fregall, aclarir i deixar assecar.</p>	
<p>BANCADES/ TAULES DE</p>		<p>REF: 00179881 HYGIEN 102 DEGREIXADOR DESINFECTANT H.A. 5 LITRES</p>	DIARI		<p>NETEJA I DESINFECCIÓ DE CONTACTE: 1-Es recomana netejar prèviament la superfície a desinfectar per eliminar les restes més importants, després de esbandir es procedirà a la desinfecció amb Hygien 102. 2- Aplicar HYGIEN 102 per polvorització, per fregat convencional o amb un drap humit, a una dilució de l'1,5% al 3%, per a desinfecció mantenint un temps de contacte de 5 minuts. 3 - Esbandir amb abundant aigua neta i assecar amb paper d'un sol ús.</p> <p>IMPORTANT: ESBANDIR SEMPRE LA SUPERFÍCIE, QUE ESTIGUI EN CONTACTE DIRECTE AMB ELS ALIMENTS.</p>	
<p>GALLEDA</p>		<p>REF: 00179881 HYGIEN 102 DESGREIXADOR DESINFECTANT H.A.</p>	DIARI		<p>NETEJA I DESINFECCIÓ DE CONTACTE: 1-Es recomana netejar prèviament la superfície a desinfectar per eliminar les restes més importants, després de esbandir es procedirà a la desinfecció amb Hygien 102. 2- Aplicar HYGIEN 102 per polvorització, per fregat convencional o amb un drap humit, a una dilució de l'1,5% al 3%, per a desinfecció mantenint un temps de contacte de 5 minuts. 3 - Esbandir amb abundant aigua neta i assecar amb paper d'un sol ús.</p>	



SUPERFICE	PRODUCTE	NOM PRODUCTE	FREQÜÈNCIA	EQUIP	PROCEDIMENT/DOSIFICACIÓ	PROTECCIÓ
ABRILLANTADOR MÀQUINA 		REF: 00175831 ABRILLANTADOR ABRISSEC PLUS GARRAFA 5 L	DIARI		<p>1- Dosatge automàtic de 0,1 a 0,3 g/L.</p> <p>Seguir les instruccions de la màquina rentavaixel·la i les de la Fitxa Tècnica del producte</p>	
DETERGENT MÀQUINA 		REF: 00175663 NEPTÚNO 40 HF RENTAVAIXELLES MAQUINA	DIARI		<p>S'aplica directament a la cuba de rentada, o bé a través de dosificador. El dosatge correspon és a raó de 1 a 4g. de NEPTÚ 40HF per litre d'aigua. És convenient comprovar la duresa de l'aigua abans d'ajustar el dosatge. Netejar l'interior de la màquina (cuba, aspessores i toveres) almenys una vegada al mes de restes de calç o sals, que puguin quedar adherides a l'interior, amb el nostre desincrustant TOTEM. Revisar periòdicament el correcte funcionament del descalcificador.</p>	
NETEJA MÀQUINA 		REF: 00175255 TOTEM DESINCRUSTANT GARRAFA 6 QGS.	DIARI		<p>Superfícies: Afegir de 20 a 30g de TOTEM en l'aigua i procedir a la neteja habitual de la superfície. Esbandir i assecar. No apte en superfícies calcàries (marbre etc.) o altres superfícies metàl·liques sensibles a àcids.</p> <p>Màquina rentavaixel·la:</p> <ol style="list-style-type: none"> 1- Desconnectar la injecció del dosificador de detergent i abrillantador i esbandir. 2- Omplir la cubeta amb aigua i afegir del 20g a 30g de TOTEM per litre d'aigua. 3- Realitzar 1 rentada en buit. En cas d'alta incrustació repetir l'operació. Buidar i esbandir (1 o 2 rentades sol amb aigua). <p>Seguir les instruccions de la màquina rentavaixel·la i les de la Fitxa Tècnica del producte.</p>	
RENTAT MANUAL DE VAIXELLA 		REF: 00171305 DISH PLUS 5 L RENTA VAIXELLES MANUAL	DIARI		<p>Diluir en l'aigua de rentada de 3 a 6 g/L, aplicar el producte pur sobre l'esponja o fregall, aclarir i deixar assecar.</p>	

ALCORNORDEMAN S.A.
División Profesional

Carrer Riera Roja 21-23
Sant Boi de Llobregat
(08830) Barcelona - España

Tel.: (+34) 936 402 587
Fax.: (+34) 936 402 608

info@alcornordeman.es

ADVERTÈNCIES !!!: No barrejar amb altres productes químics, mantenir els productes de neteja amb les seves etiquetes originals, no emmagatzemar els productes de neteja juntament amb productes alimentaris, utilitzar guants i seguir les instruccions d'ús i recomanacions del fabricant.

EN CAS D' ACCIDENT CONSULTAR AL SERVEI MÈDIC DE INFORMACIÓ TOXICOLÒGICA TELEF: 915 62 04 20



SUPERFÍCIE	PRODUCTE	NOM PRODUCTE	FREQÜÈNCIA	EQUIP	PROCEDIMENT/DOSIFICACIÓ	PROTECCIÓ
ABRILLANTADOR MÀQUINA 		REF:00175831 ABRILLANTADOR ABRISSEC PLUS GARRAFA 5 L	DIARI		1- Dosatge automàtic de 0,1 a 0,3 g/L. Seguir les instruccions de la màquina rentavaixel·la i les de la Fitxa Tècnica del producte	
DETERGENT MÀQUINA 		REF: 00175663 NEPTÚNO 40 HF RENTA VAIXELLES MAQUINA	DIARI		S'aplica directament a la cuba de rentada, o bé a través de dosificador. El dosatge correspon és a raó de 1 a 4g. de NEPTÚ 40HF per litre d'aigua. És convenient comprovar la duresa de l'aigua abans d'ajustar el dosatge. Netejar l'interior de la màquina (cuba, aspersores i toveres) almenys una vegada al mes de restes de calç o sals, que puguin quedar adherides a l'interior, amb el nostre desincrustant TOTEM. Revisar periòdicament el correcte funcionament del descalcificador.	
NETEJA MÀQUINA 		REF: 1175255 TOTEM DESINCRUSTANT GARRAFA 6 QGS.	DIARI		Superfícies: Afegir de 20 a 30g de TOTEM en l'aigua i conducta a la neteja habitual de la superfície. Esbandir i assecar. No apte en superfícies calcàries (marbre etc.) o altres superfícies metàl·liques sensibles a àcids. Màquina rentavaixel·la: 1- Desconnectar la injecció del dosificador de detergent i abrillantador i esbandir. 2- Omplir la cubeta amb aigua i afegir del 20g a 30g de TOTEM per litre d'aigua. 3- Realitzar 1 rentada en buit. En cas d'alta incrustació repetir l'operació. Buidar i esbandir (1 o 2 rentades sol amb aigua). Seguir les instruccions de la màquina rentavaixel·la i les de la Fitxa Tècnica del producte.	
RENTAT MANUAL DE VAIXELLA 		REF: 00171305 DISH PLUS 5 L RENTA VAIXELLES MANUAL	DIARI		Diluir en l'aigua de rentada de 3 a 6 g/L, aplicar el producte pur sobre l'esponja o fregall, aclarir i deixar assecar.	

ALCORNORDEMAN S.A.
Divisió Professional

Carrer Riera Roja 21-23
Sant Boi de Llobregat
(08830) Barcelona - España

Tel.: (+34) 936 402 587
Fax.: (+34) 936 402 608


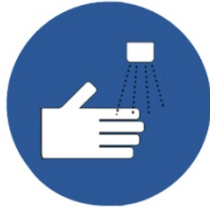
info@alcornordeman.es







ADVERTÈNCIES !!!: No barrejar amb altres productes químics, mantenir els productes de neteja amb les seves etiquetes originals, no emmagatzemar els productes de neteja juntament amb productes alimentaris, utilitzar guants i seguir les instruccions d'ús i recomanacions del fabricant.

EN CAS D' ACCIDENT CONSULTAR AL SERVEI MÈDIC DE INFORMACIÓ TOXICOLÒGICA TELEF: 915 62 04 20

RENTAT DE MANS

Sempre a l'entrar a la cuina / Després d'utilitzar utensilis bruts / Després d'anar al bany.

1.		2.		3.		4.		5.		6.	
ARREMANGARSE FINS EL COLZE		MULLAR-SE LES MANS AMB AIGUA CALENTA		APLICAR SABÓ		FREGAR-SE LES MANS 20-30 SEGONS		ESBANDIR-SE LES MANS AMB AIGUA CALENTA		ASSECAR-SE AMB PAPER	

ALTRES RECOMANACIONS	1.		2.		3.		4.		5.		6.	
	UTILITZAR ROBA NETA		CABELL RECOLLIT		NO UTILITZAR JOIES		NO MENJAR, FUMAR NI BEURE		FERIDES COBERTAS		MANTENIR HIGIENE MANS	

*** DISTRIBUÏT PER: CENTRALBORNE**

*** EMPRESA: ALCORNORDEMAN, S.A.**



SUPERFÍCIE	PRODUCTE	NOM PRODUCTE	FREQÜÈNCIA	EQUIP	PROCEDIMENT/DOSIFICACIÓ	PROTECCIÓ
ABRILLANTADOR MÀQUINA 		REF:00175756 ABRILLANTADOR AUREOL RENTA VAIXELLES GARRAFA 10 L	DIARI		1- Dosificació automàtica de 0,1 a 0,3 g / L. Seguir les Instruccions de la màquina rentavaixelles i les de la Fitxa tècnica del producte.	
RENTAT MANUAL DE VAIXELLA 		REF:00351188 RENTA VAIXELLES MANUAL AÑIL GARRAFA 5 L	DIARI		Diluir en l'aigua de rentat de 2 a 5 g / L, aplicar el producte pur sobre l'esponja o fregall, aclarir i deixar assecar.	
RENTAVAIXELLES 		REF: 00354226 NEPTUNO AM RENTA VAIXELLES MAQUINA GARRAFA 12 KILOS	DIARI		S'aplica directament a la cisterna de rentat, o bé a través de dosificador si la màquina ho tingué instal·lat. La dosificació correspon a raó de 2 a 5 g. De NEPTUNO-AM per litre d'aigua. Consells: És convenient comprovar la duresa de l'aigua abans d'ajustar la dosificació. Netejar l'interior de la màquina (cuba, aspersors i toveres) almenys un cop al mes de restes de calç o sals, que puguin quedar adherides a l'interior, amb el nostre desincrustant TOTEM. Revisar periòdicament el correcte funcionament del descalcificador.	
DESINCRUSTACIÓ MÀQUINA 		REF: 00175255 TOTEM DESINCRUSTANT GARRAFA 6 QUILOS	DIARI		Superfícies: Afegir de 20 a 30g d'TOTEM a l'aigua i procedir a la neteja habitual de la superfície. Esbandir i assecar. No apte en superfícies calcàries (marbre etc.) o altres superfícies metàl·liques sensibles a àcids. Màquina rentavaixelles: 1- Desconnectar la injecció del dosificador de detergent i abrillantador i esbandir. 2- Omplir la cubeta amb aigua i afegir del 20g a 30g de TOTEM per litre d'aigua. 3- Realitzar 1 rentat en buit. En cas d'alta incrustació repetir l'operació. Buidar i esbandir (1 o 2 rentats només amb aigua). Seguir les INSTRUCCIONS de la màquina rentavaixelles i les de la Fitxa tècnica del producte.	



SUPERFÍCIE	PRODUCTE	NOM PRODUCTE	FREQÜÈNCIA	EQUIP	PROCEDIMENT/DOSIFICACIÓ	PROTECCIÓ
ABRILLANTADOR MÀQUINA 		REF:00175756 ABRILLANTADOR AUREOL RENTA VAIXELLES GARRAFA 10 L	DIARI		1- Dosificació automàtica de 0,1 a 0,3 g / L. Seguir les Instruccions de la màquina rentavaixelles i les de la Fitxa tècnica del producte.	
RENTAT MANUAL DE VAIXELLA 		REF: 00351188 RENTA VAIXELLES MANUAL AÑIL GARRAFA 5 L	DIARI		Diluir en l'aigua de rentat de 2 a 5 g / L, aplicar el producte pur sobre l'esponja o fregall, aclarir i deixar assecar.	
RENTAVAIXELLES 		REF: 00354226 NEPTUNO AM RENTA VAIXELLES MAQUINA GARRAFA 12 QUILOS	DIARI		S'aplica directament a la cisterna de rentat, o bé a través de dosificador si la màquina ho tingué instal·lat. La dosificació correspon a raó de 2 a 5 g. De NEPTUNO-AM per litre d'aigua. Consells: És convenient comprovar la duresa de l'aigua abans d'ajustar la dosificació. Netejar l'interior de la màquina (cuba, aspersors i toveres) almenys un cop al mes de restes de calç o sals, que puguin quedar adherides a l'interior, amb el nostre desincrustant TOTEM. Revisar periòdicament el correcte funcionament del descalcificador.	
DESINCRUSTACIÓ MÀQUINA 		REF: 00175255 TOTEM DESINCRUSTANT GARRAFA 6 QUILOS	DIARI	 	Superfícies: Afegir de 20 a 30g d'TOTEM a l'aigua i procedir a la neteja habitual de la superfície. Esbandir i assecar. No apte en superfícies calcàries (marbre etc.) o altres superfícies metàl·liques sensibles a àcids. Màquina rentavaixelles: 1- Desconnectar la injecció del dosificador de detergent i abrillantador i esbandir. 2- Omplir la cubeta amb aigua i afegir del 20g a 30g de TOTEM per litre d'aigua. 3- Realitzar 1 rentat en buit. En cas d'alta incrustació repetir l'operació. Buidar i esbandir (1 o 2 rentats només amb aigua). Seguir les INSTRUCCIONS de la màquina rentavaixelles i les de la Fitxa tècnica del producte.	

ALCORNORDEMAN S.A.
División Profesional

Carrer Riera Roja 21-23
Sant Boi de Llobregat
(08830) Barcelona - España

Tel.: (+34) 936 402 587
Fax.: (+34) 936 402 608

info@alcornordeman.es

ADVERTÈNCIES ijj: No barrejar amb altres productes químics, mantenir els productes de neteja amb les seves etiquetes originals, no emmagatzemar els productes de neteja juntament amb productes alimentaris, utilitzar guants i seguir les instruccions d'ús i recomanacions del fabricant.

EN CAS D' ACCIDENT CONSULTAR AL SERVEI MÈDIC DE INFORMACIÓ TOXICOLÒGICA TELEF: 915 62 04 20