

# PLAN DE LIMPIEZA E HIGIENE

Cocinas, almacenes, cámaras frigoríficas y congeladores y salas de preparación.



alcornordeman



central  
BORNE



Julio 2025

1. Productos por zona	3
2. Buenas prácticas de higiene y seguridad	4
3. Lavado de manos	5
4. Almacén	6
5. Cámaras frigoríficas y congeladores	7
6. Cocina caliente con Kitgras Owenplus	8
7. Cocina caliente con Kitgras Super	9
8. Cocina preparación	10
9. Lavado automático de vajilla (aguas semiduras)	11
10. Lavado automático de vajilla (aguas duras)	12

**1 DESENGRASANTE SUPERFICIES KITGRAS SUPER. Ref. 00350892 (5 litros) / Ref. 00351877 (1 litro)**  
**Suelos, paredes, techos, puertas, planchas y fogones, freidoras, hornos.**

Detergente alcalino de espuma activa, con elevado poder de desengrasado y de eliminación de restos orgánicos. Especialmente indicado para combatir suciedades persistentes y de difícil eliminación en superficies. Gran efectividad gracias a su aplicación en forma de espuma que confiere al producto una adhesión mayor a las superficies verticales aumentando así el tiempo de contacto. Contiene inhibidores de corrosión de acero.

**2 DESENGRASANTE DESINFECTANTE VIRICIDA HYGIEN 102. Ref. 00179222 (5 litros) / Ref. 00179884 (Bag in Box 5 litros).** Frigoríficos, estantes, cubo basura, suelos, paredes, techos y puertas.

Limpiador con gran poder desengrasante y desinfectante, producto súper concentrado de última generación que asegura un residual de desinfección ante contaminaciones posteriores tanto de virus como bacterias. Cuenta con un gran poder de disolución de grasas y suciedad. Producto autorizado y recomendado por el Ministerio de Sanidad.

**3 LAVAVAJILLAS MANUAL CONCENTRADO AÑIL. Ref. 00351271 (5 litros)**

**Equipos (batidoras, robots de cocina, etc.), lavado de útiles manual.**

Detergente neutro higienizante para el lavado manual de vajilla y menaje de cocina. Gran poder humectante, desengrasante, dispersante y espumante. No deja residuos y facilita el enjuague. Deja la vajilla brillante incluso en aguas duras.

**4 DESENGRASANTE SUPERFICIES KITGRAS OWEN PLUS. Ref. 00350841 (1 litro)**

**Planchas y fogones, hornos y hornos de convección, freidoras (en caliente).**

Enérgico desengrasante alcalino con alto poder de eliminación de grasas incrustadas en superficies calientes (hasta 50°C). Indicado para la limpieza de grasas persistentes en superficies como hornos, planchas y parrillas. Elimina las suciedades de origen graso más difíciles sin dificultad y con rapidez, dejando las superficies listas para volver a usar.

**5 ABRILLANTADOR LAVAVAJILLAS AUREOL. Ref. 00175756 (10 litros)**

**Máquina lavavajillas.**

Producto indicado para todo tipo de máquinas de lavado automático. Abrillanta la vajilla con un gran poder de secado. Neutraliza el resto de detergente y sales alcalinas, previene el entelado, los velos y ayuda a evitar las incrustaciones calizas. Resultados excelentes a bajas dosis de producto.

**6 LAVAVAJILLAS MÁQUINA PARA AGUAS MEDIAS Y BLANDAS NEPTUNO AM. Ref. 00354226 (12 litros).** Máquinas lavavajillas.

Detergente para máquinas lavavajillas, con pH alcalino y gran poder desengrasante ideal para el lavado de vajilla y cristalería en aguas blandas y medias. Elimina rápidamente la suciedad, no mateando el vidrio de la vajilla. Mínima dosificación para un acabado impecable.

**7 LAVAVAJILLAS MÁQUINA PARA AGUAS DURAS NEPTUNO 40 HF. Ref. 00175663 (12 litros) / Ref. 00175893 (24 litros).** Máquinas lavavajillas.

Detergente para máquinas lavavajillas, alcalino de alto poder desengrasante para el lavado de vajilla y cristalería en todo tipo de aguas, incluso aguas duras y muy duras. Elimina rápidamente la suciedad sin matear el vidrio de la vajilla. Mínima dosificación para un acabado impecable.



**8 DESINCRUSTANTE GENERAL ÁCIDO TOTEM. Ref. 00175254 (6 litros)**  
**Máquinas lavavajillas.**

Desincrustante de sedimentos calcáreos en superficies resistentes a ácidos. Elimina la capa de cal que se forma en superficies en contacto con agua. Ideal para la limpieza de máquinas lavavajillas desobstruyendo los conductos y mejorando los resultados del lavado. No ataca los metales.

## BUENAS PRÁCTICAS DE HIGIENE Y SEGURIDAD

					
<p>1. UTILIZAR ROPA LIMPIA</p>	<p>2. UTILIZAR DELANTALES</p>	<p>3. LAVARSE LAS MANOS</p>	<p>4. MANTENER HIGIENE MANOS</p>	<p>5. CABELLO RECOGIDO</p>	<p>6. NO COMER, FUMAR NI BEBER</p>
					
<p>7. NO UTILIZAR JOYAS</p>	<p>8. MANTENER HIGIENE PERSONAL</p>	<p>9. PROTEGERSE DE ENFERMEDADES CONTAGIOSAS</p>	<p>10. HERIDAS CUBIERTAS</p>	<p>11. EN CASO NECESARIO ¡RECUERDE!</p>	

## LAVADO DE MANOS

Siempre al entrar en la cocina, después de utilizar utensilios sucios, después de ir al baño...

					
1. ARREMANGARSE HASTA EL CODO	2. MOJARSE LAS MANOS CON AGUA CALIENTE	3. APLICAR JABÓN	4. FROTARSE LAS MANOS 20-30 SEGUNDOS	5. ENJUAGARSE LAS MANOS CON AGUA CALIENTE	6. SECARSE CON PAPEL

SUPERFICIE	PRODUCTO	NOMBRE DEL PRODUCTO	FRECUENCIA	EQUIPO	PROCEDIMIENTO/DOSIFICACIÓN	PROTECCIÓN
<b>SUELO/PARED</b> 		REF.: 00350892 <b>KITGRAS SUPER</b>  <b>DESENGRASANTE GARRAFA 5L</b>	<ul style="list-style-type: none"> <li>• DIARIA</li> </ul>		<p>Aplicar 5-8 ml de producto por litro de agua limpia. Dependiendo de las suciedades a tratar o de la frecuencia de fregado, esta dosificación se puede aumentar o disminuir.</p> <p>En las dosificaciones recomendadas no hay que enjuagar.</p>	
<b>CÁMARAS FRIGORÍFICAS</b> 		REF.: 00179222 <b>HYGIEN 102</b>  <b>LIMPIADOR DESINFECTANTE BACTERICIDA CON REGISTRO HA GARRAFA 5L</b>	<ul style="list-style-type: none"> <li>• <b>DIARIA:</b> Mecanismo de apertura</li> <li>• <b>SEMANAL:</b> Contenido de carne fresca</li> <li>• <b>MENSUAL:</b> Cuando sólo sea producto envasado</li> <li>• <b>MENSUAL:</b> Evaporadores</li> </ul>		<p><b>LIMPIEZA Y DESINFECCIÓN DE CONTACTO:</b></p> <ol style="list-style-type: none"> <li>1. Se recomienda limpiar previamente la superficie a desinfectar para eliminar los restos más importantes, después de enjuagar se procederá a la desinfección con HYGIEN 102.</li> <li>2. Aplicar HYGIEN 102 por pulverización, por fregado convencional o con un paño húmedo, a una dilución del 1,5% al 3%, para desinfección manteniendo un tiempo de contacto de 5 minutos.</li> <li>3. Enjuagar con abundante agua limpia y secar con papel desechable.</li> </ol> <p><b>IMPORTANTE: ENJUAGAR SIEMPRE LA SUPERFICIE QUE ESTÉ EN CONTACTO DIRECTO CON LOS ALIMENTOS.</b></p>	
<b>ESTANTERÍAS</b> 		REF.: 00179222 <b>HYGIEN 102</b>  <b>LIMPIADOR DESINFECTANTE BACTERICIDA CON REGISTRO HA GARRAFA 5L</b>	<ul style="list-style-type: none"> <li>• DIARIA</li> </ul>		<p><b>LIMPIEZA Y DESINFECCIÓN DE CONTACTO:</b></p> <ol style="list-style-type: none"> <li>1. Se recomienda limpiar previamente la superficie a desinfectar para eliminar los restos más importantes, después de enjuagar se procederá a la desinfección con HYGIEN 102.</li> <li>2. Aplicar HYGIEN 102 por pulverización, por fregado convencional o con un paño húmedo, a una dilución del 1,5% al 3%, para desinfección manteniendo un tiempo de contacto de 5 minutos.</li> <li>3. Enjuagar con abundante agua limpia y secar con papel desechable.</li> </ol> <p><b>IMPORTANTE: ENJUAGAR SIEMPRE LA SUPERFICIE QUE ESTÉ EN CONTACTO DIRECTO CON LOS ALIMENTOS.</b></p>	
<b>CUBO BASURA</b> 		REF.: 00179222 <b>HYGIEN 102</b>  <b>LIMPIADOR DESINFECTANTE BACTERICIDA CON REGISTRO HA GARRAFA 5L</b>	<ul style="list-style-type: none"> <li>• DIARIA</li> </ul>		<p><b>LIMPIEZA Y DESINFECCIÓN DE CONTACTO:</b></p> <ol style="list-style-type: none"> <li>1. Se recomienda limpiar previamente la superficie a desinfectar para eliminar los restos más importantes, después de enjuagar se procederá a la desinfección con HYGIEN 102.</li> <li>2. Aplicar HYGIEN 102 por pulverización, por fregado convencional o con un paño húmedo, a una dilución del 1,5% al 3%, para desinfección manteniendo un tiempo de contacto de 5 minutos.</li> <li>3. Enjuagar con abundante agua limpia y secar con papel desechable.</li> </ol>	

¡ATENCIÓN! No mezclar con otros productos químicos, mantener los productos de limpieza con sus etiquetas originales, no almacenar los productos de limpieza junto con productos alimenticios, utilizar guantes y seguir las instrucciones de uso y recomendaciones del fabricante. EN CASO DE ACCIDENTE CONSULTAR AL SERVICIO MÉDICO DE INFORMACIÓN TOXICOLÓGICA TELEF: 915 62 04 20

















SUPERFICIE	PRODUCTO	NOMBRE DEL PRODUCTO	FRECUENCIA	EQUIPO	PROCEDIMIENTO/DOSIFICACIÓN	PROTECCIÓN
<b>CÁMARAS FRIGORÍFICAS Y CONGELADORES</b> 		REF.: 00179222 <b>HYGIEN 102</b>  <b>LIMPIADOR DESINFECTANTE BACTERICIDA CON REGISTRO HA GARRAFA 5L</b>	<ul style="list-style-type: none"> <li>• <b>DIARIA:</b> Mecanismo de apertura</li> <li>• <b>SEMANAL:</b> Contenido de carne fresca</li> <li>• <b>MENSUAL:</b> Cuando sólo sea producto envasado</li> <li>• <b>MENSUAL:</b> Evaporadores</li> </ul>		<b>LIMPIEZA Y DESINFECCIÓN DE CONTACTO:</b> <ol style="list-style-type: none"> <li>1. Se recomienda limpiar previamente la superficie a desinfectar para eliminar los restos más importantes, después de enjuagar se procederá a la desinfección con HYGIEN 102.</li> <li>2. Aplicar HYGIEN 102 por pulverización, por fregado convencional o con un paño húmedo, a una dilución del 1,5% al 3%, para desinfección manteniendo un tiempo de contacto de 5 minutos.</li> <li>3. Enjuagar con abundante agua limpia y secar con papel desechable.</li> </ol> <p><b>IMPORTANTE: ENJUAGAR SIEMPRE LA SUPERFICIE QUE ESTÉ EN CONTACTO DIRECTO CON LOS ALIMENTOS.</b></p>	
<b>SUELO, PAREDES, TECHOS Y PUERTAS</b> 		REF.: 00179222 <b>HYGIEN 102</b>  <b>LIMPIADOR DESINFECTANTE BACTERICIDA CON REGISTRO HA GARRAFA 5L</b>	<ul style="list-style-type: none"> <li>• <b>DIARIA</b></li> </ul>		<b>LIMPIEZA Y DESINFECCIÓN DE CONTACTO:</b> <ol style="list-style-type: none"> <li>1. Se recomienda limpiar previamente la superficie a desinfectar para eliminar los restos más importantes, después de enjuagar se procederá a la desinfección con HYGIEN 102.</li> <li>2. Aplicar HYGIEN 102 por pulverización, por fregado convencional o con un paño húmedo, a una dilución del 1,5% al 3%, para desinfección manteniendo un tiempo de contacto de 5 minutos.</li> <li>3. Enjuagar con abundante agua limpia y secar con papel desechable.</li> </ol>	
<b>INTERIOR CÁMARAS FRIGORÍFICAS Y ESTANTERÍAS</b> 		REF.: 00179222 <b>HYGIEN 102</b>  <b>LIMPIADOR DESINFECTANTE BACTERICIDA CON REGISTRO HA GARRAFA 5L</b>	<ul style="list-style-type: none"> <li>• <b>SEMANAL O CUANDO SE VACÍE POR MANTENIMIENTO</b></li> </ul>		<b>LIMPIEZA Y DESINFECCIÓN DE CONTACTO:</b> <ol style="list-style-type: none"> <li>1. Se recomienda limpiar previamente la superficie a desinfectar para eliminar los restos más importantes, después de enjuagar se procederá a la desinfección con HYGIEN 102.</li> <li>2. Aplicar HYGIEN 102 por pulverización, por fregado convencional o con un paño húmedo, a una dilución del 1,5% al 3%, para desinfección manteniendo un tiempo de contacto de 5 minutos.</li> <li>3. Enjuagar con abundante agua limpia y secar con papel desechable.</li> </ol> <p><b>IMPORTANTE: ENJUAGAR SIEMPRE LA SUPERFICIE QUE ESTÉ EN CONTACTO DIRECTO CON LOS ALIMENTOS.</b></p>	

















SUPERFICIE	PRODUCTO	NOMBRE DEL PRODUCTO	FRECUENCIA	EQUIPO	PROCEDIMIENTO/DOSIFICACIÓN	PROTECCIÓN
<b>SUELO/PARED</b> 		<b>REF.: 00350892</b> <b>KITGRAS SUPER</b>  <b>DESENGRASANTE</b> <b>GARRAFA 5L</b>	<ul style="list-style-type: none"> <li>• <b>DIARIA</b></li> </ul>		<p>Aplicar 5-8 ml de producto por litro de agua limpia. Dependiendo de las suciedades a tratar o de la frecuencia de fregado, esta dosificación se puede aumentar o disminuir.</p> <p>En las dosificaciones recomendadas no hay que enjuagar.</p>	
<b>EQUIPOS</b> 		<b>REF.: 00351271</b> <b>ANIL GARRAFA 5L</b>  <b>LAVAVAJILLAS</b> <b>MANUAL</b>	<ul style="list-style-type: none"> <li>• <b>DIARIA:</b></li> </ul>		<p>Diluir en el agua de lavado de 2 a 5 g / L, aplicar el producto puro sobre la esponja o estropajo, aclarar y dejar secar.</p>	
<b>COCINA</b> 		<b>REF.: 00350841</b> <b>KITGRAS OWEN PLUS 1L</b>  <b>DESENGRASANTE</b>	<ul style="list-style-type: none"> <li>• <b>DIARIA:</b> planchas y fogones</li> <li>• <b>SEMANAL:</b> hornos y hornos de convección</li> </ul>		<p>Pulverizar el producto puro sobre la superficie a limpiar a una temperatura máxima de 50°, dejar actuar el producto durante algunos minutos, frotar ligeramente y aclarar a continuación.</p>	
<b>HORNO, PLANCHA Y FREIDORAS</b> 		<b>REF.: 00350841</b> <b>KITGRAS OWEN PLUS 1L</b>  <b>DESENGRASANTE</b>	<ul style="list-style-type: none"> <li>• <b>DIARIA:</b> planchas y fogones</li> <li>• <b>SEMANAL:</b> hornos y hornos de convección</li> </ul>		<p>Pulverizar el producto puro sobre la superficie a limpiar a una temperatura máxima de 50°, dejar actuar el producto durante algunos minutos, frotar ligeramente y aclarar a continuación.</p>	
<b>CUBO BASURA</b> 		<b>REF.: 00179222</b> <b>HYGIEN 102</b>  <b>LIMPIADOR</b> <b>DESINFECTANTE</b> <b>BACTERICIDA</b> <b>CON REGISTRO</b> <b>HA GARRAFA 5L</b>	<ul style="list-style-type: none"> <li>• <b>DIARIA</b></li> </ul>		<p><b>LIMPIEZA Y DESINFECCIÓN DE CONTACTO:</b></p> <ol style="list-style-type: none"> <li>1. Se recomienda limpiar previamente la superficie a desinfectar para eliminar los restos más importantes, después de enjuagar se procederá a la desinfección con HYGIEN 102.</li> <li>2. Aplicar HYGIEN 102 por pulverización, por fregado convencional o con un paño húmedo, a una dilución del 1,5% al 3%, para desinfección manteniendo un tiempo de contacto de 5 minutos.</li> <li>3. Enjuagar con abundante agua limpia y secar con papel desechable.</li> </ol>	





¡ATENCIÓN! No mezclar con otros productos químicos, mantener los productos de limpieza con sus etiquetas originales, no almacenar los productos de limpieza junto con productos alimenticios, utilizar guantes y seguir las instrucciones de uso y recomendaciones del fabricante. EN CASO DE ACCIDENTE CONSULTAR AL SERVICIO MÉDICO DE INFORMACIÓN TOXICOLÓGICA TELEF: 915 62 04 20

SUPERFICIE	PRODUCTO	NOMBRE DEL PRODUCTO	FRECUENCIA	EQUIPO	PROCEDIMIENTO/DOSIFICACIÓN	PROTECCIÓN
<b>SUELO/PARED</b> 		<b>REF.: 00350892 KITGRAS SUPER DESENGRASANTE GARRAFA 5L</b>	<ul style="list-style-type: none"> <li>• DIARIA</li> </ul>		<p>Aplicar 5-8 ml de producto por litro de agua limpia. Dependiendo de las suciedades a tratar o de la frecuencia de fregado, esta dosificación se puede aumentar o disminuir.</p> <p>En las dosificaciones recomendadas no hay que enjuagar.</p>	
<b>EQUIPOS</b> 		<b>REF.: 00351271 AÑIL GARRAFA 5L LAVAVAJILLAS MANUAL</b>	<ul style="list-style-type: none"> <li>• DIARIA</li> </ul>		<p>Diluir en el agua de lavado de 2 a 5 g / L, aplicar el producto puro sobre la esponja o estropajo, aclarar y dejar secar.</p>	
<b>COCINA</b> 		<b>REF.: 00350892 KITGRAS SUPER DESENGRASANTE GARRAFA 5L</b>	<ul style="list-style-type: none"> <li>• DIARIA: planchas y fogones</li> <li>• SEMANAL: hornos y hornos de convección</li> </ul>		<p>Se puede utilizar por pulverización mediante máquina de presión, por inmersión o manualmente a una concentración del 3 al 6% en función del grado de suciedad a eliminar.</p>	
<b>HORNO, PLANCHA, Y FREIDORAS</b> 		<b>REF.: 00350892 KITGRAS SUPER DESENGRASANTE GARRAFA 5L</b>	<ul style="list-style-type: none"> <li>• DIARIA: planchas y fogones</li> <li>• SEMANAL: hornos y hornos de convección</li> </ul>		<p>Se puede utilizar por pulverización mediante máquina de presión, por inmersión o manualmente a una concentración del 3 al 6% en función del grado de suciedad a eliminar.</p>	
<b>CUBO BASURA</b> 		<b>REF.: 00179222 HYGIEN 102 LIMPIADOR DESINFECTANTE BACTERICIDA CON REGISTRO HA GARRAFA 5L</b>	<ul style="list-style-type: none"> <li>• DIARIA</li> </ul>		<p><b>LIMPIEZA Y DESINFECCIÓN DE CONTACTO:</b></p> <ol style="list-style-type: none"> <li>1. Se recomienda limpiar previamente la superficie a desinfectar para eliminar los restos más importantes, después de enjuagar se procederá a la desinfección con HYGIEN 102.</li> <li>2. Aplicar HYGIEN 102 por pulverización, por fregado convencional o con un paño húmedo, a una dilución del 1,5% al 3%, para desinfección manteniendo un tiempo de contacto de 5 minutos.</li> <li>3. Enjuagar con abundante agua limpia y secar con papel desechable.</li> </ol>	

¡ATENCIÓN! No mezclar con otros productos químicos, mantener los productos de limpieza con sus etiquetas originales, no almacenar los productos de limpieza junto con productos alimenticios, utilizar guantes y seguir las instrucciones de uso y recomendaciones del fabricante. EN CASO DE ACCIDENTE CONSULTAR AL SERVICIO MÉDICO DE INFORMACIÓN TOXICOLÓGICA TELEF: 915 62 04 20


SUPERFICIE	PRODUCTO	NOMBRE DEL PRODUCTO	FRECUENCIA	EQUIPO	PROCEDIMIENTO/DOSIFICACIÓN	PROTECCIÓN
<b>SUELO/ PARED TECHO/ PUERTAS</b> 		REF.: 00350892 <b>KITGRAS SUPER</b>  <b>DESENGRASANTE GARRAFA 5L</b>	<ul style="list-style-type: none"> <li>• DIARIA</li> </ul>		<p>Aplicar 5-8 ml de producto por litro de agua limpia. Dependiendo de las suciedades a tratar o de la frecuencia de fregado, esta dosificación se puede aumentar o disminuir.</p> <p>En las dosificaciones recomendadas no hay que enjuagar.</p>	
<b>EQUIPOS</b> 		REF.: 00351271 <b>AÑIL GARRAFA 5L</b>  <b>LAVAVAJILLAS MANUAL</b>	<ul style="list-style-type: none"> <li>• DIARIA:</li> </ul>		<p>Diluir en el agua de lavado de 2 a 5 g / L, aplicar el producto puro sobre la esponja o estropajo, aclarar y dejar secar.</p>	
<b>BANCADAS MESAS</b> 		REF.: 00179222 <b>HYGIEN 102</b>  <b>LIMPIADOR DESINFECTANTE BACTERICIDA CON REGISTRO HA GARRAFA 5L</b>	<ul style="list-style-type: none"> <li>• DIARIA</li> </ul>		<p><b>LIMPIEZA Y DESINFECCIÓN DE CONTACTO:</b></p> <ol style="list-style-type: none"> <li>1. Se recomienda limpiar previamente la superficie a desinfectar para eliminar los restos más importantes, después de enjuagar se procederá a la desinfección con HYGIEN 102.</li> <li>2. Aplicar HYGIEN 102 por pulverización, por fregado convencional o con un paño húmedo, a una dilución del 1,5% al 3%, para desinfección manteniendo un tiempo de contacto de 5 minutos.</li> <li>3. Enjuagar con abundante agua limpia y secar con papel desechable.</li> </ol> <p><b>IMPORTANTE: ENJUAGAR SIEMPRE LA SUPERFICIE QUE ESTÉ EN CONTACTO DIRECTO CON LOS ALIMENTOS.</b></p>	
<b>CUBO BASURA</b> 		REF.: 00179222 <b>HYGIEN 102</b>  <b>LIMPIADOR DESINFECTANTE BACTERICIDA CON REGISTRO HA GARRAFA 5L</b>	<ul style="list-style-type: none"> <li>• DIARIA</li> </ul>		<p><b>LIMPIEZA Y DESINFECCIÓN DE CONTACTO:</b></p> <ol style="list-style-type: none"> <li>1. Se recomienda limpiar previamente la superficie a desinfectar para eliminar los restos más importantes, después de enjuagar se procederá a la desinfección con HYGIEN 102.</li> <li>2. Aplicar HYGIEN 102 por pulverización, por fregado convencional o con un paño húmedo, a una dilución del 1,5% al 3%, para desinfección manteniendo un tiempo de contacto de 5 minutos.</li> <li>3. Enjuagar con abundante agua limpia y secar con papel desechable.</li> </ol>	


SUPERFICIE	PRODUCTO	NOMBRE DEL PRODUCTO	FRECUENCIA	EQUIPO	PROCEDIMIENTO/DOSIFICACIÓN	PROTECCIÓN
<b>ABRILLANTADOR MÁQUINA</b> 		<b>REF.: 00175756 AUREOL</b>  <b>ABRILLANTADOR GARRAFA 10L</b>	<ul style="list-style-type: none"> <li>• DIARIA</li> </ul>		Dosificación automática de 0,1 a 0,3 g / L. Seguir las instrucciones de la máquina lavavajillas y las de la Ficha técnica del producto.	
<b>LAVADO MANUAL</b> 		<b>REF.: 00351271 AÑIL GARRAFA 5L</b>  <b>LAVAVAJILLAS MANUAL</b>	<ul style="list-style-type: none"> <li>• DIARIA</li> </ul>		Diluir en el agua de lavado de 2 a 5 g / L, aplicar el producto puro sobre la esponja o estropajo, aclarar y dejar secar.	
<b>LAVAVAJILLAS</b> 		<b>REF.: 00354226 NEPTUNO AM GARRAFA 12L</b>  <b>LAVAVAJILLAS AGUAS SEMIDURAS</b>	<ul style="list-style-type: none"> <li>• DIARIA</li> </ul>		Se aplica directamente en la cisterna de lavado o bien a través del dosificador si la máquina lo tuviera instalado. La dosificación corresponde a razón de 2 a 5 g de NEPTUNO-AM por litro de agua. Consejos: Es conveniente comprobar la dureza del agua antes de ajustar la dosificación. Limpiar el interior de la máquina (cuba, aspersores y toberas) al menos una vez al mes de restos de cal o sales que puedan quedar adheridas al interior, con nuestro desincrustante TOTEM. Revisar periódicamente el correcto funcionamiento del descalcificador	
<b>DESINCRUSTACIÓN MÁQUINA</b> 		<b>REF.: 00175254 TOTEM GARRAFA 6L</b>  <b>LIMPIADOR DESINCRUSTANTE</b>	<ul style="list-style-type: none"> <li>• DIARIA</li> </ul>		<b>Superficies:</b> Añadir de 20 a 30 g de TOTEM al agua y proceder a la limpieza habitual de la superficie. Enjuagar y secar. No apto en superficies calcáreas (mármol etc.) u otras superficies metálicas sensibles a ácidos. <b>Máquina lavavajillas:</b> <ol style="list-style-type: none"> <li>1. Desconectar la inyección del dosificador de detergente y abrillantador y enjuagar.</li> <li>2. Llenar la cubeta con agua y añadir de 20g a 30g de TOTEM por litro de agua.</li> <li>3. Realizar 1 lavado en vacío. En caso de alta incrustación repetir la operación. Vaciar y enjuagar (1 o 2 lavados sólo con agua). Seguir las INSTRUCCIONES de la máquina lavavajillas y las de la Ficha técnica del producto.</li> </ol>	


SUPERFICIE	PRODUCTO	NOMBRE DEL PRODUCTO	FRECUENCIA	EQUIPO	PROCEDIMIENTO/DOSIFICACIÓN	PROTECCIÓN
<b>ABRILLANTADOR MÁQUINA</b> 		<b>REF.: 00175756 AUREOL</b>  <b>ABRILLANTADOR GARRAFA 10L</b>	<ul style="list-style-type: none"> <li>• DIARIA</li> </ul>		Dosificación automática de 0,1 a 0,3 g / L. Seguir las instrucciones de la máquina lavavajillas y las de la Ficha técnica del producto.	
<b>LAVADO MANUAL</b> 		<b>REF.: 00351271 AÑIL GARRAFA 5L</b>  <b>LAVAVAJILLAS MANUAL</b>	<ul style="list-style-type: none"> <li>• DIARIA:</li> </ul>		Diluir en el agua de lavado de 2 a 5 g / L, aplicar el producto puro sobre la esponja o estropajo, aclarar y dejar secar.	
<b>LAVAVAJILLAS</b> 		<b>REF: 00175663 NEPTUNO 40 HF 12L</b>  <b>LAVAVAJILLAS AGUAS DURAS</b>	<ul style="list-style-type: none"> <li>• DIARIA</li> </ul>		Se aplica directamente en la cisterna de lavado o bien a través de dosificador si la máquina lo tuviera instalado. La dosificación corresponde a razón de 1 a 4 g de NEPTUNO-40HF por litro de agua. Consejos: Es conveniente comprobar la dureza del agua antes de ajustar la dosificación. Limpiar el interior de la máquina (cuba, aspersores y toberas) al menos una vez al mes de restos de cal o sales que puedan quedar adheridas al interior, con nuestro desincrustante TOTEM. Revisar periódicamente el correcto funcionamiento del descalcificador	
<b>DESINCRUSTACIÓN MÁQUINA</b> 		<b>REF.: 00175254 TOTEM GARRAFA 6L</b>  <b>LIMPIADOR DESINCRUSTANTE</b>	<ul style="list-style-type: none"> <li>• DIARIA</li> </ul>		<b>Superficies:</b> Añadir de 20 a 30 g de TOTEM al agua y proceder a la limpieza habitual de la superficie. Enjuagar y secar. No apto en superficies calcáreas (mármol etc.) u otras superficies metálicas sensibles a ácidos. <b>Máquina lavavajillas:</b> <ol style="list-style-type: none"> <li>1. Desconectar la inyección del dosificador de detergente y abrillantador y enjuagar.</li> <li>2. Llenar la cubeta con agua y añadir de 20g a 30g de TOTEM por litro de agua.</li> <li>3. Realizar 1 lavado en vacío. En caso de alta incrustación repetir la operación. Vaciar y enjuagar (1 o 2 lavados sólo con agua). Seguir las INSTRUCCIONES de la máquina lavavajillas y las de la Ficha técnica del producto.</li> </ol>	



Central Bar, S.A.  
Oficines Centrals Edifici Il·lumina  
Gaspar Fàbregas i Roses, 81 3 pta.  
08950 Esplugues de Llobregat  
Barcelona

 93 335 95 45

 [atencli@centralborne.com](mailto:atencli@centralborne.com)

 [www.centralborne.com](http://www.centralborne.com)

Conecta con nosotros

